



УПРАВЛЕНИЕ ФЕДЕРАЛЬНОЙ СЛУЖБЫ
ГОСУДАРСТВЕННОЙ СТАТИСТИКИ
ПО Г. САНКТ-ПЕТЕРБУРГУ
И ЛЕНИНГРАДСКОЙ ОБЛАСТИ

ОПЕРАТИВНЫЕ ДАННЫЕ ПО ИНДЕКСУ ПРОМЫШЛЕННОГО ПРОИЗВОДСТВА В ЛЕНИНГРАДСКОЙ ОБЛАСТИ

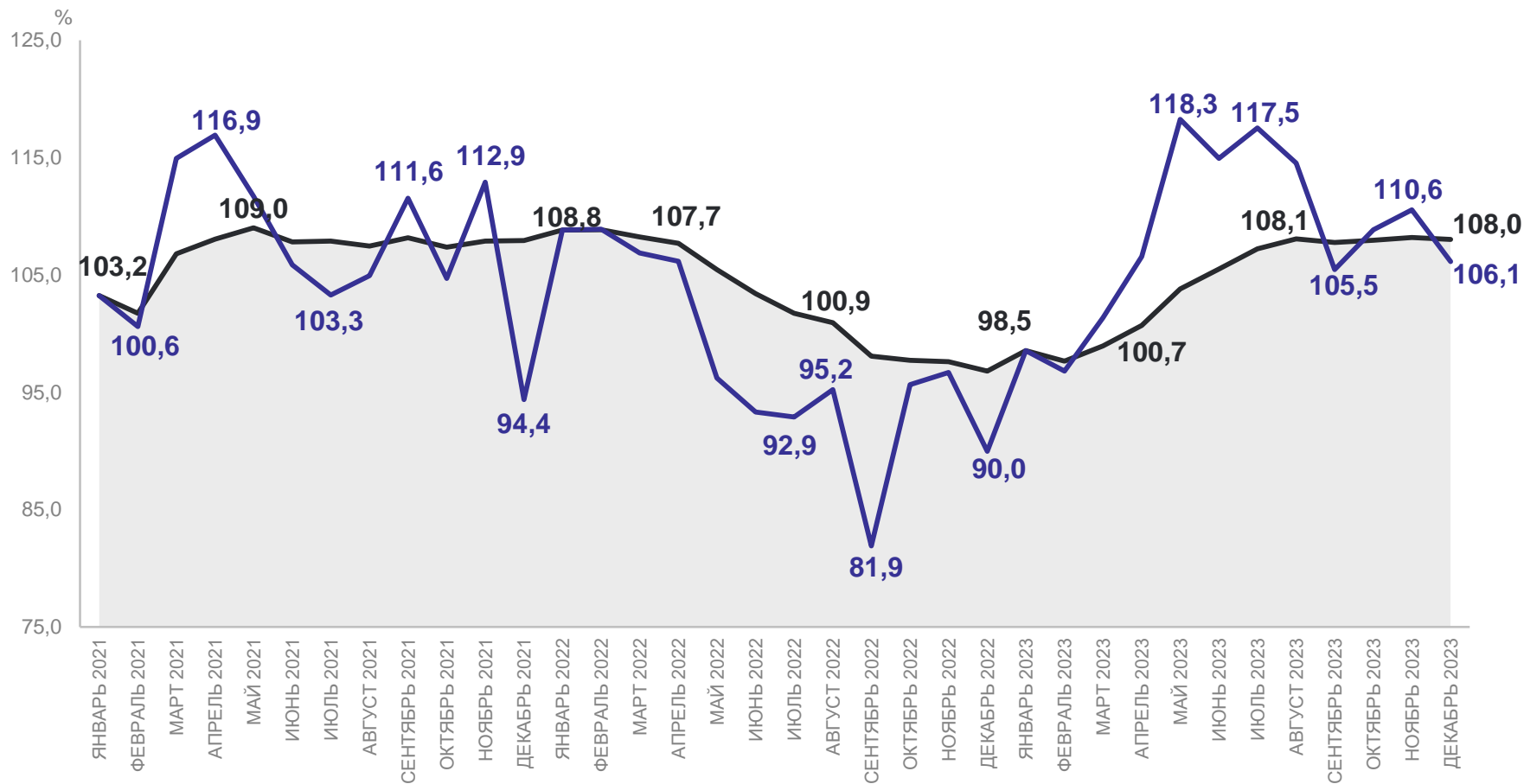
за декабрь 2023 года

01.02.2024

Ленинградская область

ИНДЕКС ПРОМЫШЛЕННОГО ПРОИЗВОДСТВА В ДЕКАБРЕ 2023 г.

ПЕТРОСТАТ



● За период с начала года к соответствующему периоду прошлого года

— За месяц к соответствующему месяцу прошлого года



Январь-декабрь 2023 г. к январю-декабрю 2022 г.

108,0



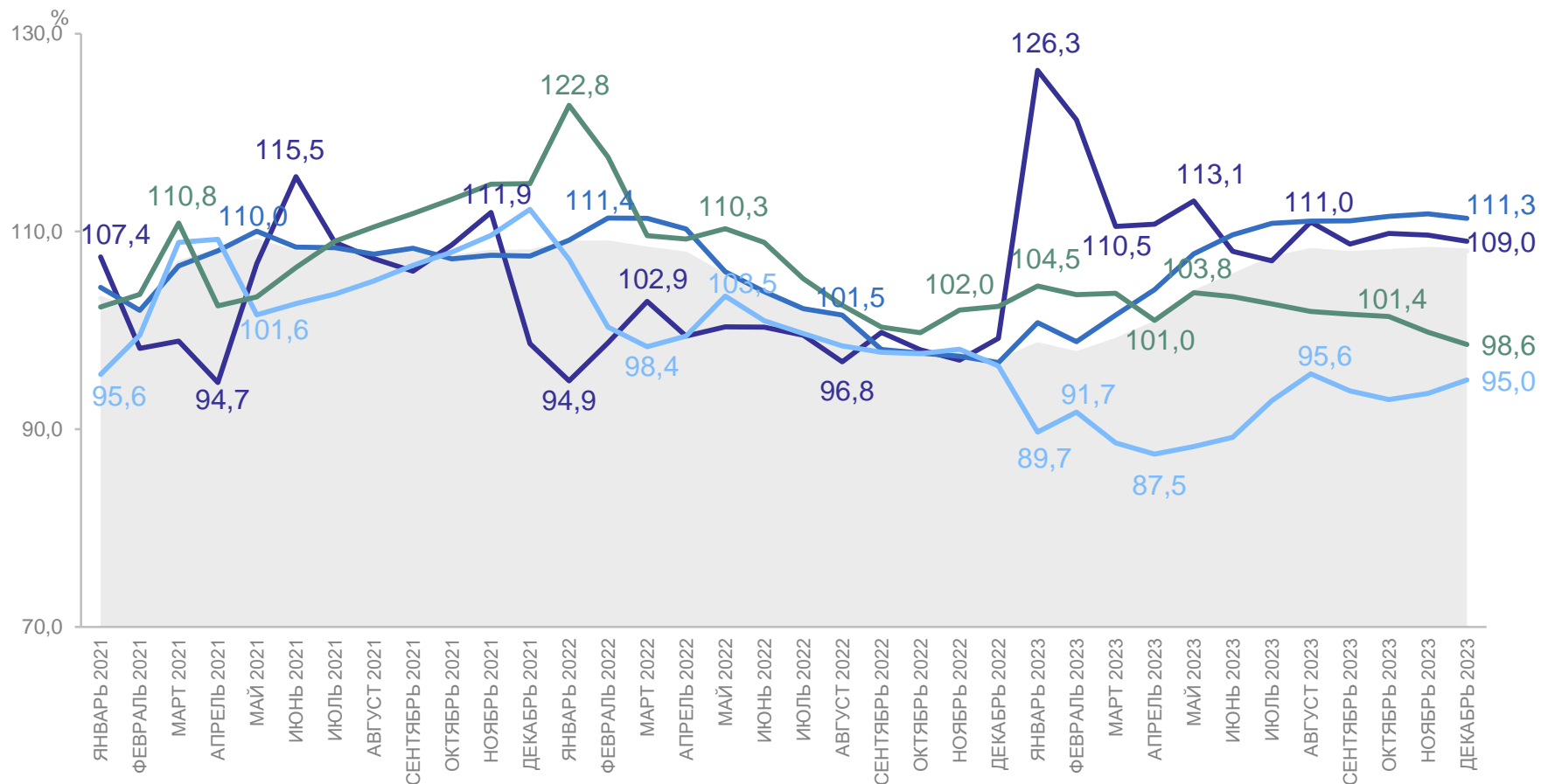
Декабрь 2023 г. к декабрю 2022 г.

106,1

ИНДЕКСЫ ПРОИЗВОДСТВА ПО СЕКТОРАМ ПРОМЫШЛЕННОСТИ

ПЕТРОСТАТ

ЯНВАРЬ – ДЕКАБРЬ 2023 г. В % К ЯНВАРЮ – ДЕКАБРЮ 2022 г.



- Индекс промышленного производства
- Добыча полезных ископаемых
- Обработка производств
- Обеспечение электрической энергией, газом и паром; кондиционирование воздуха
- Водоснабжение; водоотведение, организация сбора и утилизации отходов, деятельность по ликвидации загрязнений

ИНДЕКС ПРОМЫШЛЕННОГО ПРОИЗВОДСТВА



108,0

Добыча полезных ископаемых



109,0

Обработывающие производства



111,3

Обеспечение электрической энергией, газом и паром; кондиционирование воздуха



95,0

Водоснабжение; водоотведение, организация сбора и утилизации отходов, деятельность по ликвидации загрязнений

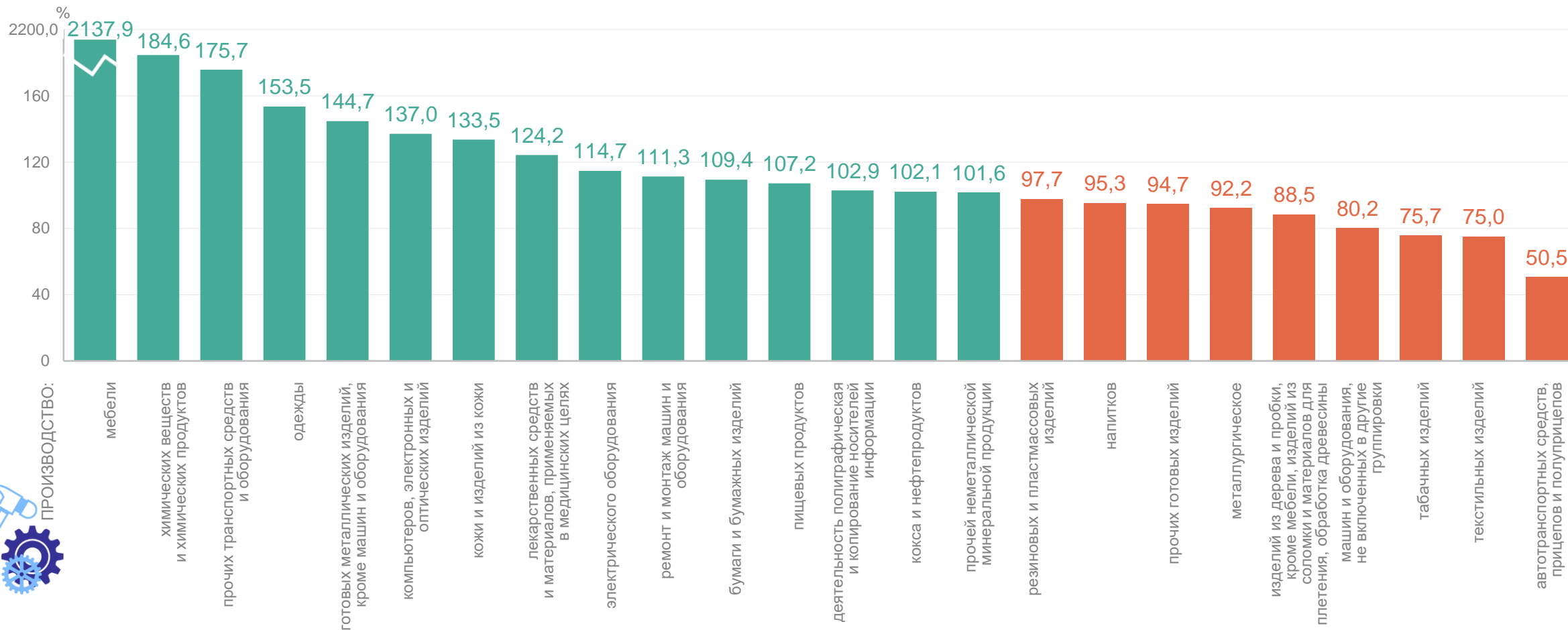


98,6

ИНДЕКСЫ ПРОИЗВОДСТВА ПО ОСНОВНЫМ ВИДАМ ОБРАБАТЫВАЮЩИХ ПРОИЗВОДСТВ

ЯНВАРЬ – ДЕКАБРЬ 2023 г. В % К ЯНВАРЮ – ДЕКАБРЮ 2022 г.

ПЕТРОСТАТ



ПРОИЗВОДСТВО: